


Kunstendag jaar 1

**WHO
ART
YOU?**



CONTACT
IDENTITEIT
CONNECTIE

17 september 2024







Organisatie

De Who Art You? kunstendag wordt georganiseerd door een samenwerking van:





**AAN DE
SLINGER**

En wist je dat er best veel Houtense Kunstaanbieders meedoen?
Zoals Stardance, Freerun Houten, Bron van kleur, TinkerinQ en
Theatermakerij Storm



Dagschema

17 september



9.30-9.45	OPENING WHO ART YOU	IN DE AULA
10.00-11.30	WORKSHOP RONDE 1	
11.30-12.15	PAUZE	
12.15-13.45	WORKSHOP RONDE 2	
14.00-14.15	AFSLUITING WHO ART YOU	IN DE AULA

Overzicht workshops

Breakdance

3D Print

Ukelele

Schaduwtheater

Magic Blue Print

Urban Dance

Freerunning

Makey Makey

Plastic Art

Singasong

Tattoo Body Art

Acrobatiek

Encaustic Art

Vloggen

DJ Groove School

Goochelen/MindF*



Wat past bij jou?

Als je iets
leuk vindt,
gewoon
proberen!

Kies 2
verschillende
workshops

Je hoeft
geen ervaring
te hebben.






Breakdance

Carlijn van de Linden

Heb jij altijd al die bepaalde freeze, move, turtle en windmill willen leren? Grijp dan nu je kans en doe mee met Breakdance.

In deze Breakdance workshop maak je kennis met de moves uit de Breakdance wereld, deze worden op duidelijke en speelse manier aangeleerd. Naast het oefenen van de Breakdance moves leren jullie ook "freestylen", waarbij je allemaal jullie eigen dansmoves mogen laten zien. Carlijn vertelt ook iets over breakdance en laat ook zij haar moves zien.

LOCATIE: STARDANCE STUDIO'S





3D Print



In deze workshop leer hoe je zelf een 3D-print kan maken. Je behandelt het traject 'van idee tot 3D-print' op je eigen lap-top.

Ook als je nog nooit een 3D tekening op een computer gemaakt hebt is dat geen probleem. We helpen je jouw ontwerp tot een product te krijgen.

Je begint met het maken van een ontwerp waarna alle fijne kneepjes, weetjes en handige trucjes aan bod komen om je perfecte 3D-print te maken.

LOCATIE: DE KRACHTFABRIEK









Ukelele

De ukelele is een grappig en veelzijdig instrument, makkelijker te bespelen dan een gitaar. In deze workshop leer je hoe je de ukelele vast moet houden en hoe je een aantal akkoorden kan spelen. Zodat we best snel popliedjes kunnen spelen.





Je hoeft geen kennis of ervaring met muziek, muzieknoten of aanleg te hebben om je in te schrijven voor deze workshop. Gewoon doen je zult zien dat je veel plezier gaat hebben!





Schaduw Theater

Alles is donker, acteurs staan achter het witte scherm. Het licht begint te schijnen. Schaduwen worden zichtbaar. De één groter, de ander kleiner dan in werkelijkheid. Welke effecten kunnen we creëren met behulp van schaduw techniek? Tijdens de workshop Schaduwspel wordt geoefend met abstraheren. De effecten worden versterkt met muziek die past bij de scène. De muzikale ondersteuning helpt schaduw/lichaamshoudingen optimaal in te zetten. Samen met de theaterdocent ga je aan de slag en worden de (on)mogelijk verhalen zichtbaar.



Magic Blue Print

In de Magic Blue Print workshop leer je wat een blauwdruk is en hoe je deze maakt. Dit is een oude fototechniek waarbij je, met behulp van licht, zelf afdrukken maakt. Waar je een plantje neerlegt blijft het papier wit, eromheen wordt alles BLAUW. Het lijkt wel toveren!

We gebruiken planten en voorwerpen maar ook jouw eigen tekst of tekening kun je gebruiken voor een blauwdruk op lichtgevoelig papier. In een mum van tijd wordt alles prachtig blauw en heb je een kunstwerk om in te lijsten of om cadeau te doen.




URBAN

Isabella

In deze workshop zul je de stijl urban gaan behandelen (urban is een verzamelnaam binnen hiphop-dans). Deze stijl is krachtig en energiek.

In de les zelf gaat het er vooral om dat iedereen lol heeft en dat er een fijne sfeer heerst. Zolang we hard en leuk met elkaar werken is Isabella blij.

LOCATIE: STARDANCE STUDIO'S




Freerunning

Heb je zin in een nieuwe uitdaging? Kom dan naar onze Freerunning-workshop! We hebben spectaculaire uitdagingen voor jullie in petto. Denk aan klimmen, springen, zwaaien en zelfs salto's er is voor ieder wat wils! En voor degenen die al eens eerder zijn geweest: onze Freerunhal is nu nog vetter dan voorheen. We hebben alles een upgrade gegeven en om het helemaal af te maken, hebben we een gloednieuwe Big Airbag waar je veilig op kunt landen na je sprongen en tricks.






We hopen jullie allemaal te zien bij de workshop Freerunning


LOCATIE: JUMP FREERUN



Makey Makey

Er blijkt van alles mogelijk als je de stekkertjes van de Makey Makey aansluit op alledaagse voorwerpen. Het werkt heel eenvoudig: een voorwerp als een banaan wordt via de Makey Makey verbonden met de computer. Nu bedien je de computer met de banaan omdat de computer 'denkt' dat de banaan een toets op een toetsenbord is. Door de banaan aan te raken kun je bijvoorbeeld een letter typen, een geluid afspelen, een poppetje laten springen. Je experimenteert in groepjes met online toepassingen voor het maken van bijvoorbeeld muziek of een game.








Plastic art

In deze workshop ga je aan de slag met oud plastic speelgoed. Je gaat het uit elkaar slopen, ermee experimenteren en het vervolgens samenvoegen tot een eigen kunstwerk aan de hand van een thema waar je van te voren over nadenkt.

Dit kan een eigen thema zijn, maar ook iets dat speelt in de wereld, zoals bijvoorbeeld het Plastic Soup probleem.





Singasong



Misschien denk jij van niet maar echt, iedereen kan zingen! Maar hoe weet je nu dat je inderdaad best wel toon kan houden en/of hoe kun je het nog beter laten klinken?


Leer in deze introductie workshop op welke manieren je, je stem kunt gebruiken. Onder leiding van een professionele zangdocente krijg je tips and tricks, docent Mérian neemt je mee in de wereld van zang waarbij plezier en ontspanning voorop staat!

Tattoo body-art

De workshop tattoo is een combinatie van zeemanstatoeages, Keltische tekens en henna tattoo. De tatoeages zijn afwasbaar (behalve als je met echte henna gaat werken). In de les beschilder je vooral armen maar een wang of been kan natuurlijk ook. Van te voren kun je een schetsontwerp maken op papier.

Het tekenen en aanbrengen van zo'n tattoo is erg creatief en hartstikke leuk om te doen, maar het is ook een hele kunst en vraagt om de nodige oefening. Wil jij eens zien hoe een tattoo er op jouw arm uitziet dan is dit een mooie kans om het uit te proberen!








Acrobatiek

In deze workshop start je met de basis van het aanspannen van je spieren en het aanleren van de basisposities die nodig zijn. In duo's ga je aan de slag met balansoefeningen. Vervolgens worden de oefeningen steeds uitdagender maar aangepast aan het niveau van de groep. Samenwerking, plezier en veiligheid staan voorop. Gaat het ons lukken om een menselijke piramide te bouwen?





Encaustic Art

In deze workshop ga je met behulp van een schilderijzer en staafjes gekleurde bijenwas schilderen op gecoat papier.

Door verschillende kleuren en technieken te combineren kun je geheel naar eigen inzicht tekeningen maken.

Resultaat: 'Uniek en grenzeloos'.





Je hoeft voor de workshop niet te kunnen tekenen of creatief te zijn.





Vloggen

Vloggers en Youtubes zijn de self made bn'ers van deze tijd. Door originele, uitgesproken, emotionele, informatieve en/of grappige filmpjes van zichzelf te publiceren op het internet weten sommige vaak jonge personen duizenden volgers aan zich te binden. In deze workshop ga je met de hele groep een bekende vlog bekijken en analyseren.

Vervolgens geeft de workshopleider uitleg over filmen en monteren. Hierbij deelt hij of zij direct toepasbare tips & tricks voor vlogs. Waar wacht je nog op? Mooie kans om het eens uit te proberen!








DJ School Groove box

Ben je gek op elektronische muziek, de muziek die je tegenwoordig overal hoort op radio, internet en festivals?

Tijdens de workshop **DJ** kom je alles te weten om een goede dj te worden. We gebruiken apparatuur van Pioneer en hanteren ook hun 'work flow'. Zo ben je verzekerd van een goede basis en kun je zonder problemen ook uit de voeten met apparatuur die standaard wordt gebruikt door bijna alle grote dj's. De workshop bestaat natuurlijk uit een stukje theorie, maar we gaan vooral aan de slag met de apparatuur en software.






Goochelen

Goochelen, of anderen voor de gek houden door middel van 'magie' staat weer flink in de belangstelling sinds Victor Mids met zijn Mindf*ck mensen verستelt doet staan. Ontdek hoe bepaalde trucs in elkaar steken in deze workshop.

In de workshop Goochelen ga je bezig met magie. Je leert door middel van korte trucs om een ander voor de gek te houden. Ook het trainen van vingervlugheid komt aan bod. Aan het einde van de workshop zullen anderen met open mond jouw trucs aanschouwen.



Vergeet het volgende niet :



- ◆ Voor de dans, theater, acrobatiek en freerun workshops:
Neem kleding mee waarin je kan bewegen/dansen.

- Voor de beeldende workshops en 3D printen
Neem kleding mee die vies kan worden. Neem voor 3D printen een opgeladen laptop mee!

- ● Sommige workshops zijn op een andere locatie:

Urban en Breakdance locatie: Stardance Studio's, Hefbrug 2

Freerunning locatie: JUMP Freerun, Lange Schaft 9b

3D locatie: de Krachtfabriek, Dijkhoeve 1,

Andere locaties

Encoustic Art, Dovenetelhof 19

10 minuten lopen
4 minuten fietsen

Stardance Studio's, Hefbrug 2

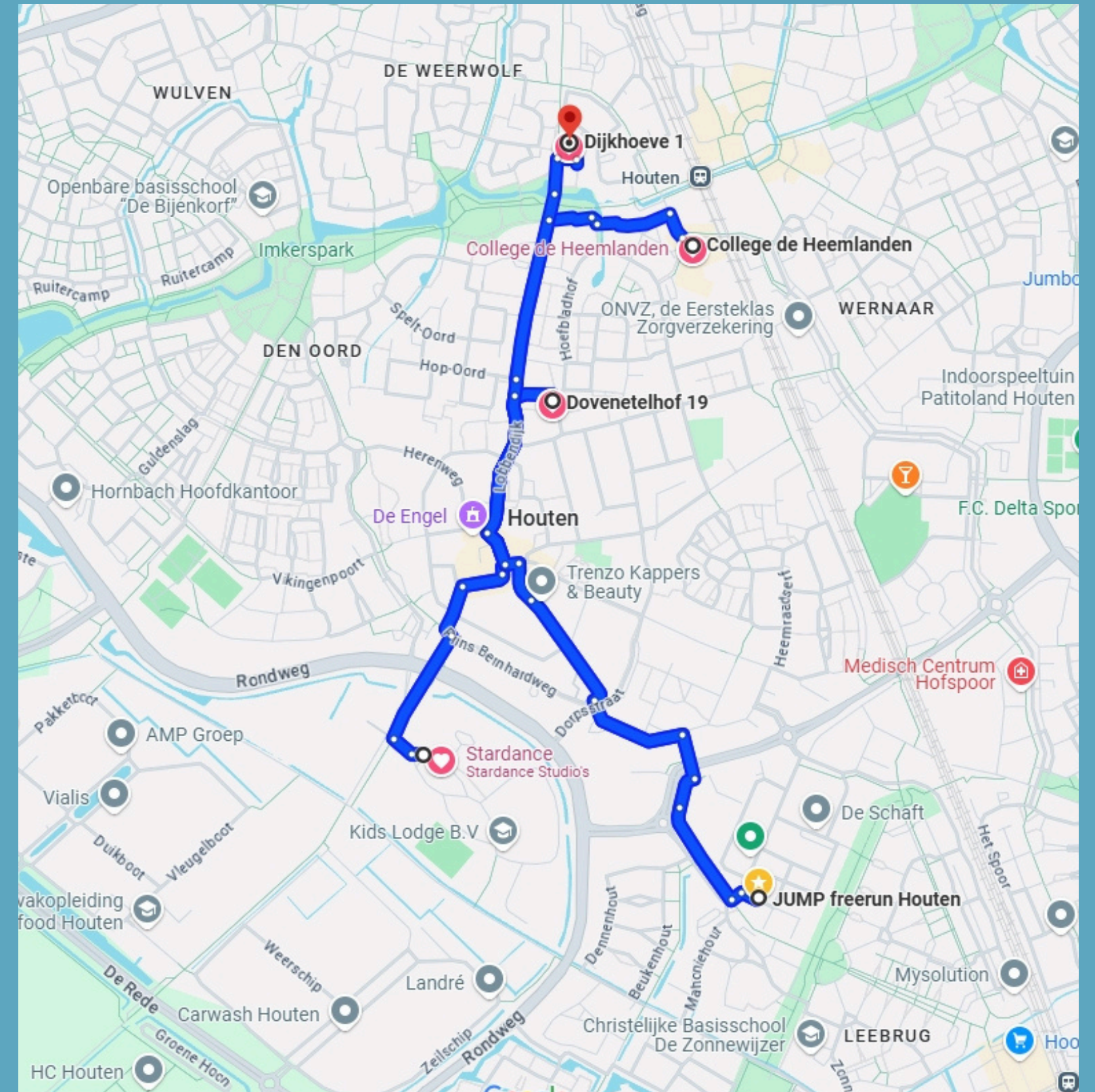
21 minuten lopen
6 minuten fietsen

JUMP Freerun, Lange Schaft 9b

21 minuten lopen
6 minuten fietsen

3D print, Dijkhoeve 3

5 minuten lopen
3 minuten fietsen



Veel plezier!

